



MANUAL BOOK UPLOAD TA MAHASISWA

Cara Menggunakan System Informasi Pengelolaan TA



[DATE]

[COMPANY NAME]

[Company address]

DAFTAR ISI

MODUL SISTEM INFORMASI PENGELOLAAN TA	1
1. Login	1
2. Menu	2
3. Menu Pengajuan Proposal	5
4. Menu Bimbingan Praseminar	11
5. Menu Seminar	17
6. Menu Bimbingan Pascaseminar	20
7. Menu Ujian Komprehensif	24
8. Menu Jadwal Seminar	27
9. Menu Jadwal Ujian Komprehensif	29
10. Menu Buku Seminar	30
11. Menu Bank Judul	33

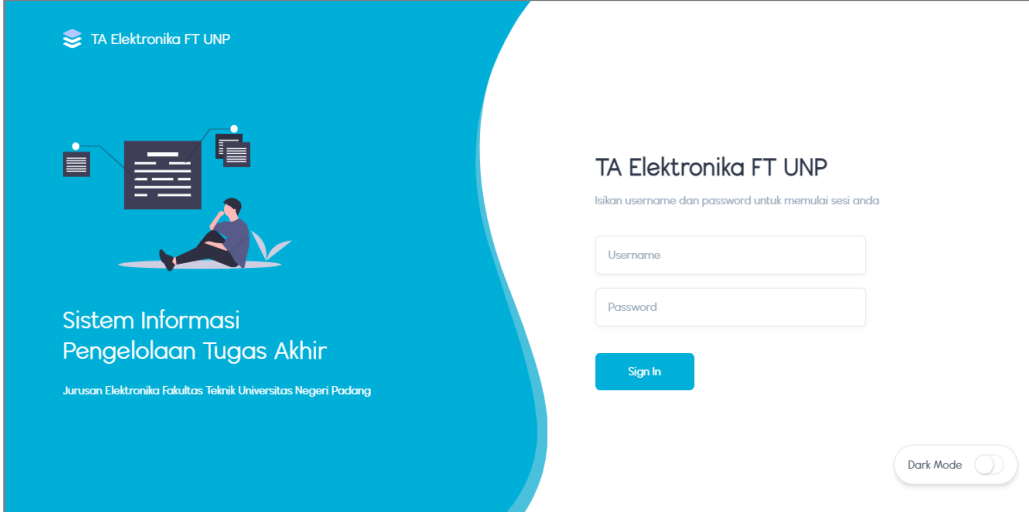
MODUL SISTEM INFORMASI PENGELOLAAN TA

1. Login

SISTEM INFORMASI PENGELOLOAN TUGAS AKHIR mempunyai username dan password untuk dapat masuk ke dalam system, gunakan Browser(google chrome, mozila ,opera dan sejenisnya) dan ketikan link berikut :

<http://ta.elektronika.ft.unp.ac.id/>

Lalu akan tampil halaman berikut :



TA Elektronika FT UNP

Sistem Informasi
Pengelolaan Tugas Akhir

Jurusan Elektronika Fakultas Teknik Universitas Negeri Padang

TA Elektronika FT UNP

Isikan username dan password untuk memulai sesi anda

Username

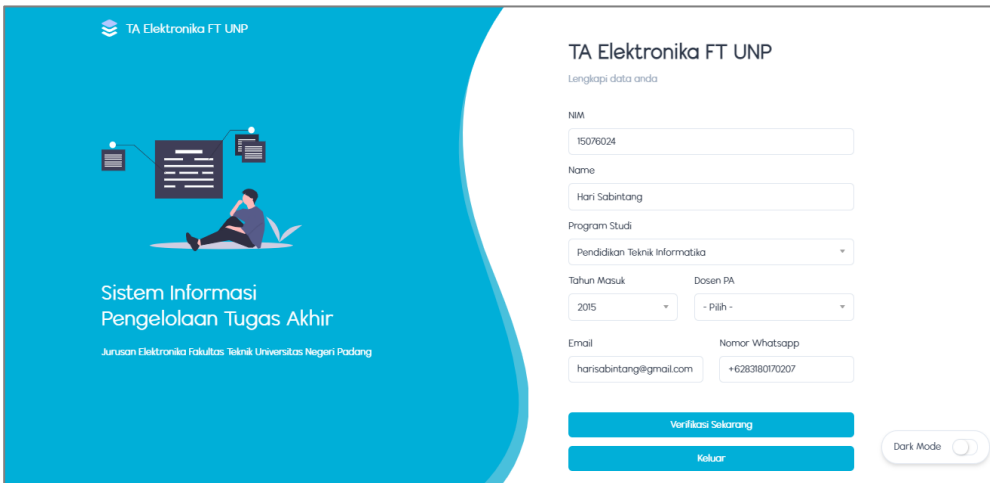
Password

Sign In

Dark Mode

Mahasiswa dapat melakukan login menggunakan username dan password yang sama dengan login yang digunakan pada portal akademik unp.

Lalu klik sign in,lalu akan masuk ke tampilan halaman berikut



TA Elektronika FT UNP

Sistem Informasi
Pengelolaan Tugas Akhir

Jurusan Elektronika Fakultas Teknik Universitas Negeri Padang

TA Elektronika FT UNP

Lengkapi data anda

NIM

15076024

Name

Hari Sabintang

Program Studi

Pendidikan Teknik Informatika

Tahun Masuk

2015

Dosen PA

- Pilih -

Email

harisabintang@gmail.com

Nomor Whatsapp

+62838070207

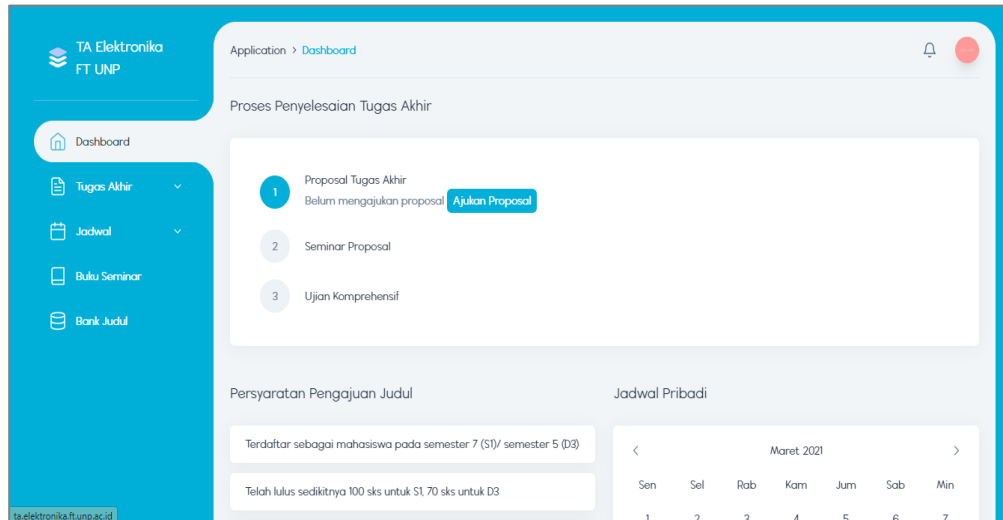
Verifikasi Sekarang

Keluar

Dark Mode

mahasiswa diminta untuk memilih dosen Pembimbing,lalu klik verifikasi sekarang.

maka akan masuk ke tampilan halaman berikut:

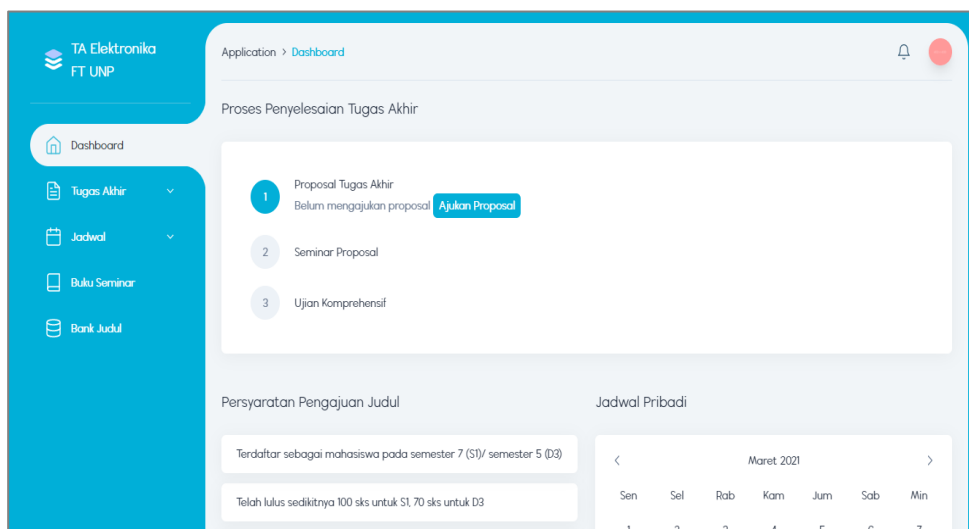


2. Menu

Terdapat beberapa menu pada panel ini , diantaranya:

a. Menu dashboard

Menu dashboard adalah menu yang pertama kali muncul pada saat mahasiswa berhasil login. menu dashboard ini akan menampilkan proses penyelesaian tugas akhir,persyaratan pengajuan judul dan jadwal pribadi.



b. Menu Tugas Akhir

Dalam menu tugas akhir ini terdapat 6 sub menu, diantaranya :

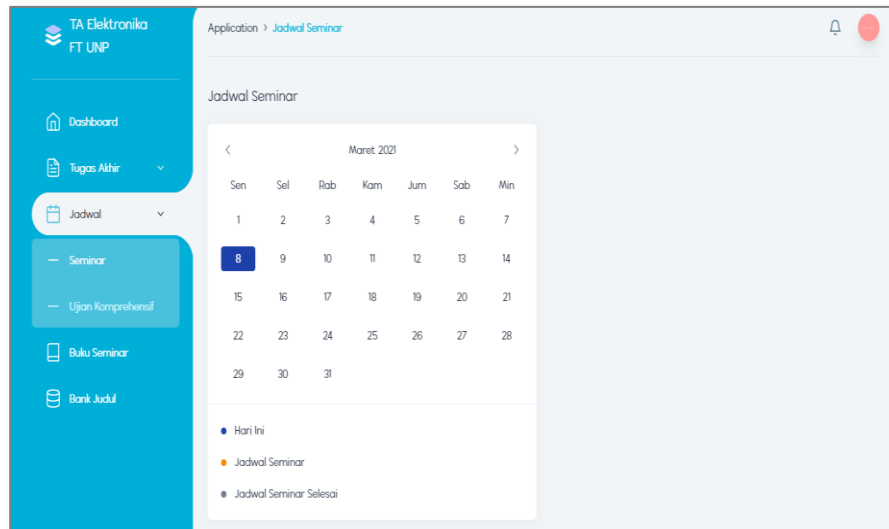
- **Menu Pengajuan proposal**
Menu ini berisi data data dalam pengajuan proposal.
pada slide 1 berisi : judul, jenis judul, jenis pengajuan , bidang dan alasan memilih judul.
pada slide 2 berisi field untuk mengupload file proposal dalam bentuk . docs .
pada slide 3 berisi konfirmasi data yang diinputkan mahasiswa pada slide 1 dan 2.
- **Bimbingan praseminar**
Menu ini berfungsi untuk melakukan bimbingan seminar.misalnya jika mahasiswa ingin melakukan bimbingan mengenai bab1, mahasiswa bisa mengupload file nya pada menu ini. setelah itu mahasiswa menunggu acc atau perbaikan dari dosen.
Setelah dosen memberikan acc pada bimbingan ke 1, mahasiswa bisa lanjut ke bab selanjutnya dan melakukan bimbingan ke-2 dan seterusnya sampai dosen menyetujui semua isi proposal .
- **Seminar proposal**
Pada Menu seminar proposal ini mahasiswa dapat mendaftar seminar dengan melengkapi persyaratan yang diberikan. Lalu mahasiswa mendapat jadwal seminar,nama dosen pembimbing dan penelaah yang akan menghadiri seminar.
Setelah seminar diadakan , disini mahasiswa bisa melihat penilain yang diberikan oleh dosen penelaah dan mendownload lembar penilaiannya.
- **Bimbingan pascaseminar**
Pada menu ini mahasiswa dapat melakukan bimbingan kompre.bimbingan selesai apabila semua isi dari proposal telah disetujui oleh pembimbing.
- **Ujian komprehensif**
Pada menu ujian komprehensif ini mahasiswa dapat mendaftar kompre, dengan mengupload semua persyaratan kompre,maka mahasiswa akan diberikan jadwal untuk mengikuti kompre.
- **Riwayat**
Pada menu Riwayat ini berisi Riwayat penyelesaian TA mahasiswa mulai dari pengajuan judul sampai kompre.

c. Jadwal

Menu ini berisi jadwal seminar dan kompre dari mahasiswa. menu jadwal ini memiliki 2 submenu, yaitu :

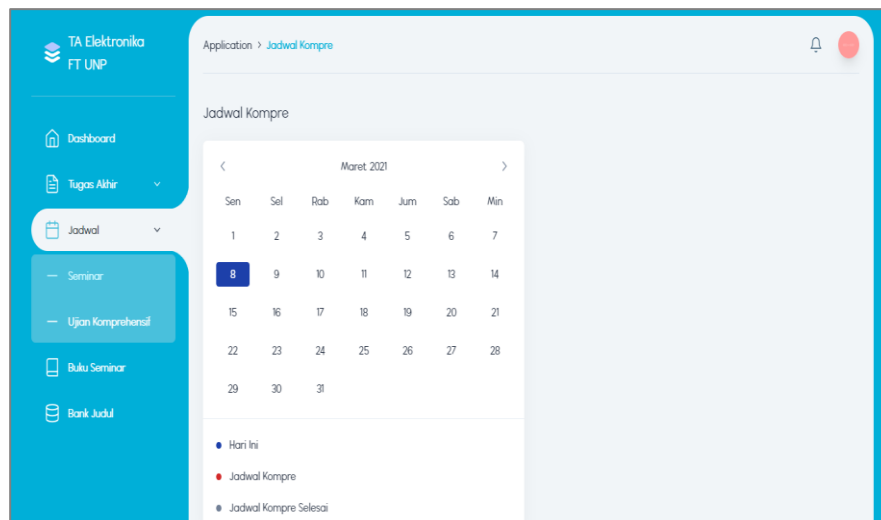
- Menu Seminar

Menu ini berisi jadwal diadakan seminar. jika tanggal itu berwarna orange berarti ada jadwal seminar pada tanggal tersebut. jika berwarna abu abu berarti pada tanggal tersebut seminar telah selesai dilaksanakan.



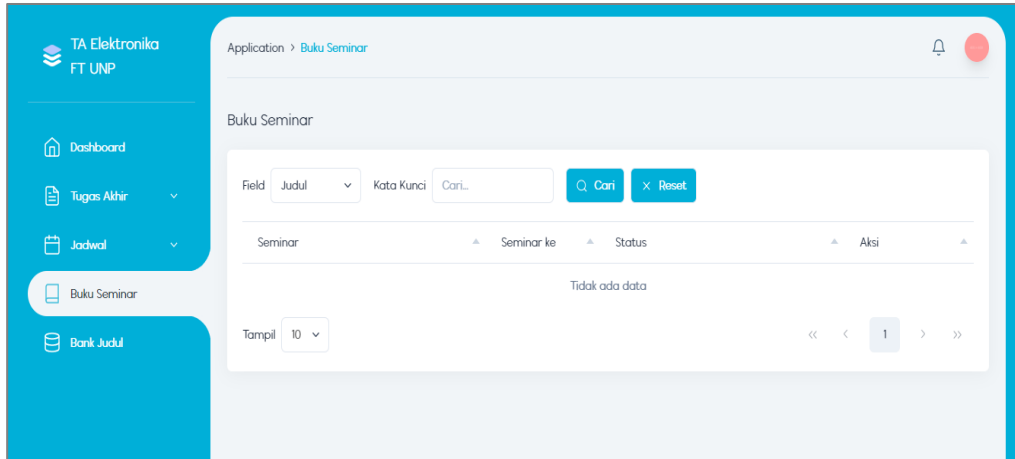
- Menu Ujian Komprehensif

Menu ini digunakan untuk melihat jadwal kompre yang di adakan. sama penjelasannya seperti jadwal seminar.



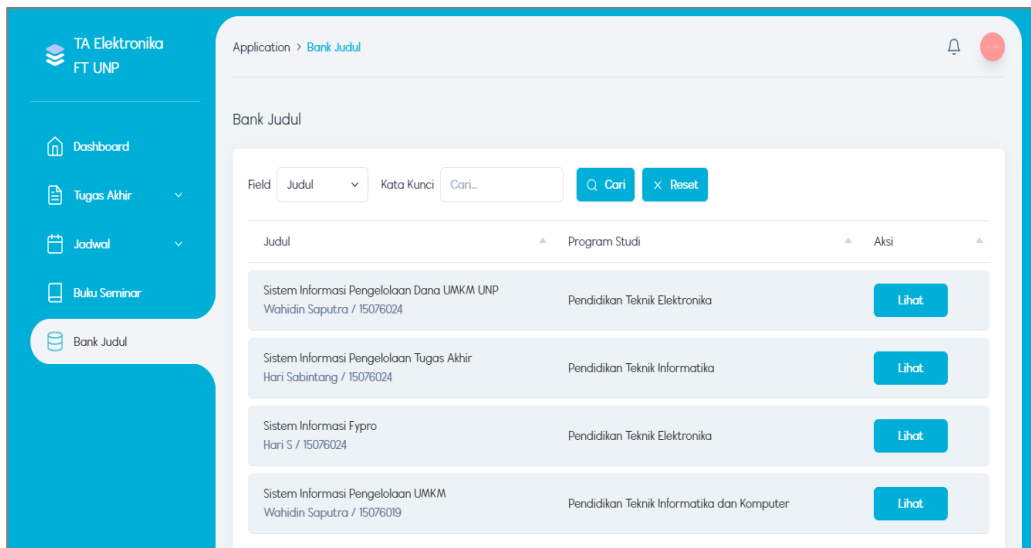
d. Buku seminar

Menu ini berisi data seminar yang telah diikuti oleh mahasiswa. jadi didalam buku seminar ini kita dapat mengetahui sudah berapa kali kita mengikuti dan menghadiri seminar orang lain.



e. Bank judul

Menu ini berisi kumpulan judul judul TA dari mahasiswa yang telah menyelesaikan perkuliahannya.



3. Menu Pengajuan Proposal

a. Cara akses :

- Login
- Klik menu Tugas Akhir -> lalu klik menu pengajuan proposal
- Maka akan tampil halaman berikut

Halo Hari Sabintang
Ajukan proposal anda

1 2 3

Data
Lengkapi data proposal

Judul

Jenis Judul

Jenis Pengajuan

Bidang

Alasan Memilih Judul

- Isikan semua data pada halaman di atas, ***DATA TIDAK BOLEH KOSONG ***
- Lalu klik kirim, maka akan menuju halaman berikut

1 2 3

Berkas
Lengkapi berkas proposal

Input Naskah

Kemudian upload file tugas akhir dengan extension .docs, lalu klik kirim

- Setelah itu akan tampil halaman konfirmasi dari data tugas akhir yang di inputkan, jika data nya sudah benar, lalu klik kirim.

Konfirmasi
Konfirmasi data dan berkas

Judul
sistem informasi pendaftaran ta

Jenis Judul
Tugas Akhir

Jenis Pengajuan
Pilihan Mahasiswa

Bidang
 PHP
 Java

Alasan Memilih Judul
karena dibutuhkan pada saat sekarang

Berkas
Nama File : manpro.docx
Unduh (155,21 KB)

Kembali Kirim

- Setelah klik kirim, akan muncul popup seperti berikut, lalu klik oke

ta.elektronika.ft.unp.ac.id says
Lanjutkan ?
OK Cancel

- kemudian akan tampil menu detail dari proses pengajuan proposal. Seperti halaman berikut

Pengajuan Proposal

sistem informasi pendaftaran ta
 Status Proposal : Diajukan pada Selasa, 09 Maret 2021 08:58. Menunggu tanggapan pembimbing akademik (Vera Irma Delianti S.Pd,M.Pd.T. / 5339)

Mahasiswa
 Hari Sabintang

NIM / TM
 15076024 / 2015

Jenis Judul
 Tugas Akhir

Jenis Pengajuan
 Pilihan Mahasiswa

Diajukan Pada

Detail Dosen Terkait Riwayat

Alasan Memilih Judul

karena dibutuhkan pada saat sekarang

Pengajuan Berkas

Selasa, 09 Maret 2021 08:58

Program Studi
 Pendidikan Teknik Informatika

Bidang
 PHP
 Java

Nama File : manpro.docx
 Diajukan Pada : Selasa, 09 Maret 2021 09:02
 Unduh (155.21 KB)

b. jika proposal di terima

- proposal diterima dosen PA
 maka akan muncul pada dashboard atau notifikasi mahasiswa bahwa pengajuan proposal telah diterima. seperti halaman berikut:

Proses Penyelesaian Tugas Akhir

1 Proposal Tugas Akhir
 Diterima pembimbing akademik (Vera Irma Delianti S.Pd,M.Pd.T. / 5339) pada Selasa, 09 Maret 2021 09:15, menunggu tanggapan reviewer (Thamrin, S.Pd, M.T. / 4268)

- proposal diterima dosen reviewer

1 Proposal Tugas Akhir
 Sudah acc oleh reviewer (Thamrin, S.Pd, M.T. / 4268) pada Selasa, 09 Maret 2021 09:24, menunggu tanggapan kaprodi (Khairi Budayawan, S.Pd, M.Kom / 5324)

- proposal diterima kepala prodi

1 Proposal Tugas Akhir
 Sudah acc oleh kaprodi (Khairi Budayawan, S.Pd, M.Kom / 5324) pada Selasa, 09 Maret 2021 09:28, menunggu acc kajur (Thamrin, S.Pd, M.T. / 4268)

- proposal diterima kepala jurusan

1

Proposal Tugas Akhir

Sudah acc oleh kajur (Thamrin, S.Pd., M.T. / 4268) pada Selasa, 09 Maret 2021 09:30

- kemudian unduh kartu bimbingan dengan cara,klik menu pengajuan proposal -> lalu klik sk pembimbing


sistem informasi pendaftaran ta

Status Proposal : Sudah acc oleh kajur (Thamrin, S.Pd., M.T. / 4268) pada Selasa, 09 Maret 2021 09:30, sudah boleh bimbingan

SK Pembimbing

- lalu akan menuju halaman berikut.

1 / 1
- 67% +
↓ 🖨 ⋮



KEMENTERIAN PENDIDIKAN DAN KEDUDAYAAN
UNIVERSITAS NEGERI PADANG
FAKULTAS TEKNIK
JURUSAN TEKNIK ELEKTRONIKA
 Alamat: Jln. Prof. Dr. Hamka Air Tawar Padang 25131
 Telephone:0751-444614, Website: http://elektronika.ft.unp.ac.id

SURAT TUGAS PEMBIMBING SKRIPSI/TUGAS AKHIR
 Nomor: 001/UN35.2.2/PD/2021

Berdasarkan Keputusan MENKOWASBANGPAN No. 38/Kep/MK.WASPAN/8/1999 tentang Jabatan Fungsional Dosen dan Keputusan Menteri Pendidikan Nasional No. 36/D/O/2001 tentang Petunjuk Teknis Pelaksanaan Penilaian Angka Kredit Jabatan Dosen, Pimpinan Jurusan menunjuk dan menetapkan:


Nama : Geovanne Farel, S.Pd., M.Pd.T
 NIP : 0003029101
 Pangkat/Gol. : Penata Muda Tk.I
 Jabatan : Asisten Ahli

Sebagai pembimbing proposal skripsi/tugas akhir/proyek akhir mahasiswa


Nama : Hari Sabintang
 TM/NIM : 15076024
 Program Studi : Pendidikan Teknik Informatika
 Judul : sistem informasi pendaftaran ta

Surat tugas ini berlaku mulai dari tanggal ditetapkan sampai mahasiswa yang bersangkutan selesai mengikuti seminar.

Demikianlah surat tugas ini dibuat, untuk dapat digunakan sebagaimana mestinya.



Padang, 09 Maret 2021
 Ketua Jurusan,


Thamrin, S.Pd., MT
 NIP. 19770101 200812 1 001

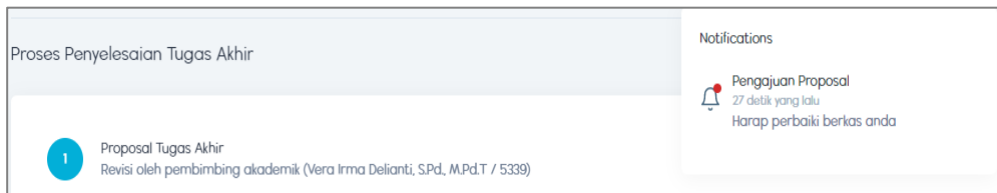
kemudia Klik jika ingin mendownload sk pembimbing.

- jika telah menerima kartu bimbingan diatas, mahasiswa telah bisa melakukan bimbingan dengan dosen yang bersangkutan.

c. Jika proposal di minta perbaikan

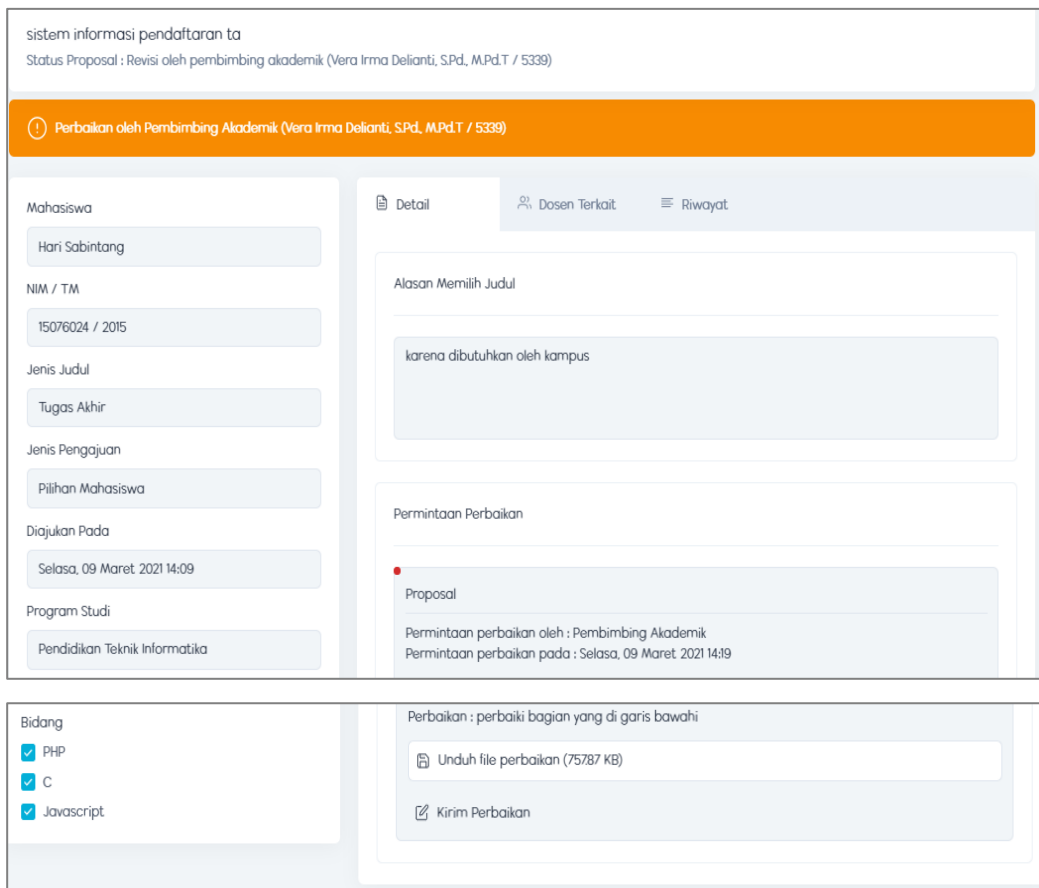
Maka akan muncul pada dashboard atau notifikasi bahwa proposal diminta perbaikan.

Seperti halaman berikut



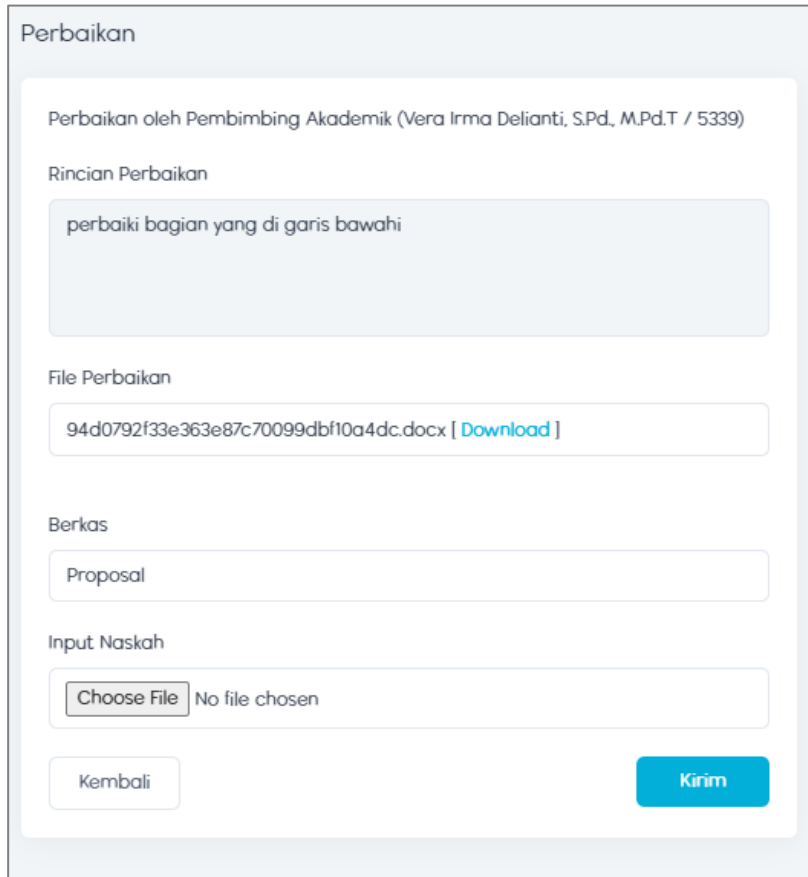
Kemudian klik notifikasi ->lalu klik pengajuan proposal.

Maka akan masuk ke tampilan halaman berikut



Di bagian kanan bawah, terdapat menu permintaan perbaikan. disana juga terdapat rincian perbaikan dan file yang harus diperbaiki.

Jika ingin mengirim file yang sudah diperbaiki ,Klik kirim perbaikan
Kemudian akan tampil halaman berikut ini



Perbaikan

Perbaikan oleh Pembimbing Akademik (Vera Irma Delianti, S.Pd., M.Pd.T / 5339)

Rincian Perbaikan

perbaiki bagian yang di garis bawah

File Perbaikan

94d0792f33e363e87c70099dbf10a4dc.docx [[Download](#)]

Berkas

Proposal

Input Naskah

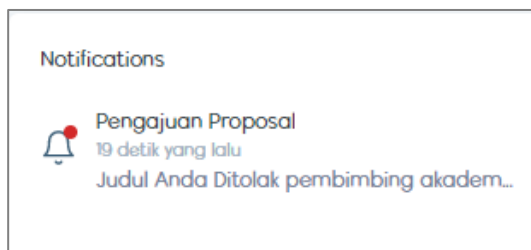
[Choose File](#) No file chosen

[Kembali](#) [Kirim](#)

Setelah itu ,upload file yang sudah diperbaiki pada field input naskah. Lalu klik kirim.

d. Jika proposal tidak diterima

Setelah mengajukan proposal, maka akan muncul notifikasi seperti berikut



Maka mahasiswa di minta untuk mengajukan proposal baru lagi.

4. Menu Bimbingan Praseminar

Cara akses :

- Login

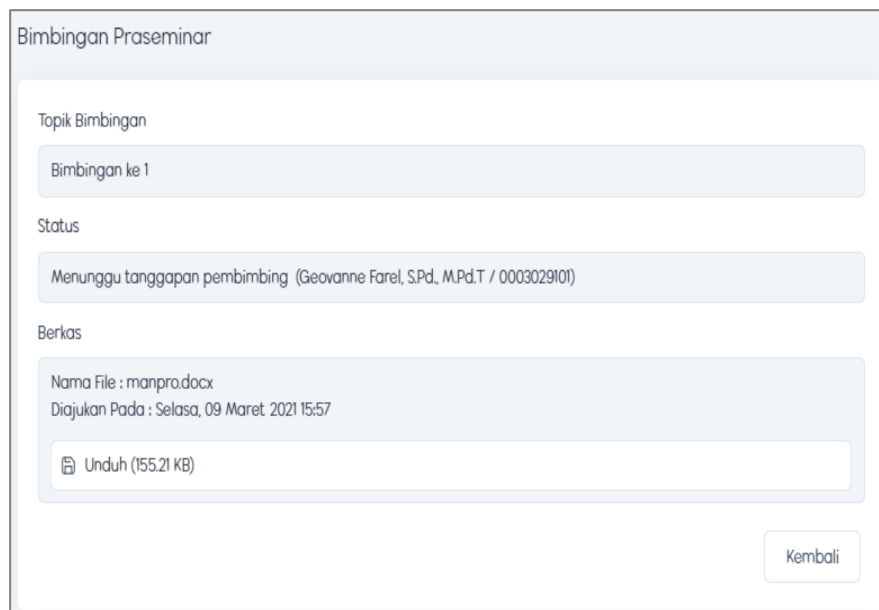
- Kemudian klik menu tugas akhir -> lalu klik menu bimbingan praseminar
- Maka akan tampil halaman berikut:

Di halaman ini kita dapat melakukan bimbingan kepada dosen pembimbing.

- Kemudian klik tambah, maka akan muncul tampilan berikut

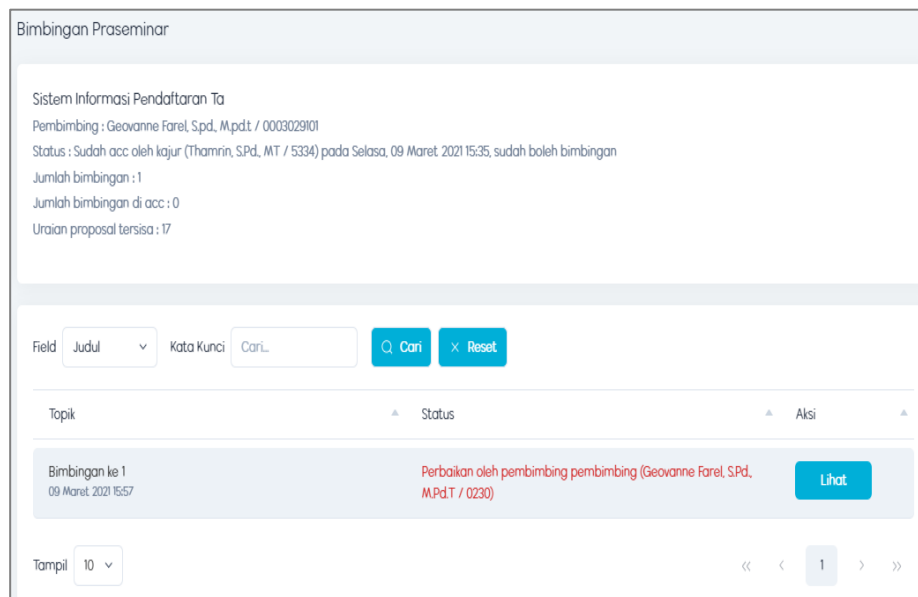
Disini kita dapat memasukkan berkas yang akan kita ajukan kepada pembimbing. kemudian klik kirim.

- Maka akan muncul tampilan berikut



Maka bimbingan ke 1 telah dilakukan.,kemudian menunggu acc dari pembimbing.

- Jika pembimbing minta perbaikan,maka akan muncul tampilan pada menu bimbingan praseminar seperti berikut :



Klik lihat jika ingin melihat bagian yang harus diperbaiki.

- maka akan muncul tampilan seperti berikut:

Topik Bimbingan

Bimbingan ke 1

Status

Perbaikan oleh pembimbing pembimbing (Geovanne Farel, S.Pd., M.Pd.T / 0230)

Berkas

Tidak ada data

Perbaikan

Bimbingan ke 1
 Permintaan perbaikan oleh : Pembimbing
 Permintaan perbaikan pada : Selasa, 09 Maret 2021 21:26

Perbaikan : perbaiki yang digaris bawah

Unduh

Kirim Perbaikan

Dibagian bawah ada menu perbaikan yang berisi catatan dari pembimbing dan file yang harus di perbaiki. Kemudian jika ingin memperbaiki, **klik kirim perbaikan.**

- maka akan tampil seperti berikut

Bimbingan

Topik Bimbingan

Bimbingan ke 1

Status

Perbaikan oleh pembimbing pembimbing (Geovanne Farel, S.Pd., M.Pd.T / 0230)

Input File

Choose File No file chosen

Kembali Kirim

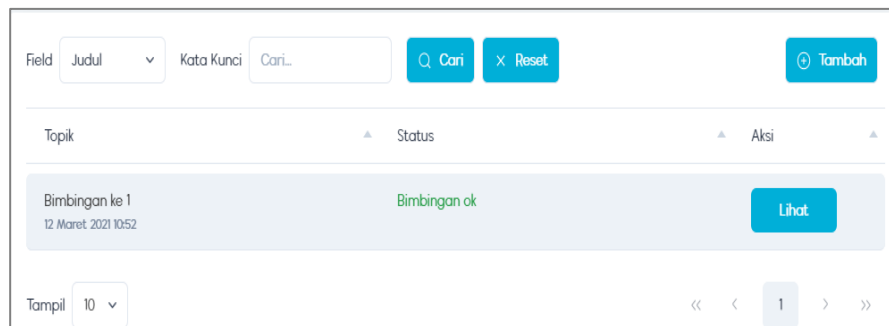
Disini mahasiswa dapat mengupload file yang telah di perbaiki,lalu klik kirim.

- Kemudian akan tampil halaman berikut



Pada halaman ini mahasiswa bisa melihat bahwa dia telah memperbaiki dan mengupload file yang sudah diperbaiki.

- Kemudian, tunggu acc dari dosen pembimbing. jika dosen pembimbing telah acc maka akan muncul tampilan seperti berikut:



Artinya bimbingan ke-1 telah selesai. jika mahasiswa ingin melakukan bimbingan-2 maka klik [Tambah](#) dibagian kanan atas.

- Maka akan tampil halaman berikut

Berkas

Lengkapi berkas bimbingan

Topik

Bimbingan ke 2

Input File

Choose File No file chosen

Kembali Kirim

pada halaman ini mahasiswa dapat melakukan bimbingan ke-2 dan mengupload file proposal.

Begitulah seterusnya sampai semua isi dari proposal telah di setujui oleh pembimbing.

- jika Bimbingan telah selesai dilaksanakan, maka akan tampil halaman berikut:

Sistem Informasi Pendaftaran Ta
 Pembimbing : Geovanne Farel, Spd, M.pd.T / 0003029101
 Status : Sudah acc seminar oleh pembimbing (Geovanne Farel, Spd, M.Pd.T / 0230) pada Jumat, 12 Maret 2021 11:13, menunggu acc kaprodi (Khairi Budayawan, Spd, M.Kom / 5324)
 Jumlah bimbingan : 5
 Jumlah bimbingan di acc : 5

[Cetak form bimbingan](#)

Field	Judul	Kata Kunci	Cari	Reset
Topik				
	Bimbingan ke 5 12 Maret 2021 11:12		Bimbingan ok	Lihat
	Bimbingan ke 4 12 Maret 2021 11:11		Bimbingan ok	Lihat
	Bimbingan ke 3 12 Maret 2021 11:10		Bimbingan ok	Lihat
	Bimbingan ke 2 12 Maret 2021 11:09		Bimbingan ok	Lihat
	Bimbingan ke 1 12 Maret 2021 10:52		Bimbingan ok	Lihat


Tampil 10 << < 1 > >>

Pada halaman ini mahasiswa dapat mencetak kartu bimbingan dengan cara klik

[Cetak form bimbingan](#)

- maka akan tampil halaman berikut:

1 / 3 | - 67% + | [Icons]




KEMENTERIAN PENDIDIKAN DAN KEDUDAYAAN
UNIVERSITAS NEGERI PADANG
FAKULTAS TEKNIK
JURUSAN TEKNIK ELEKTRONIKA
 Alamat: Jln. Prof. Dr. Hamka Air Tawar Padang 25131
 Telephone: 0751-444614, Website: http://elektronika.ft.unp.ac.id

FORM BIMBINGAN/KONSULTASI
 PROPOSAL SKRIPSI/TUGAS AKHIR/PROYEK AKHIR

Sebagai pembimbing proposal skripsi/ tugas akhir/ proyek akhir mahasiswa

Nama : Hari Sabintang Nama Pembimbing : Geovanne Farel, S.Pd., M.Pd.T
 TM/NIM : 15076024
 Program Studi : Pendidikan Teknik Informatika
 Judul : sistem informasi pendaftaran ta

URAIAN ISI PROPOSAL	Rekomendasi Pembimbing				
	Bimbingan Ke				
	1	2	3	4	5
1 Pendahuluan					
a Latar Belakang Masalah					
Penjelasan rasional atau justifikasi penelitian dilihat dari latar belakang pemilihan permasalahan yang diteliti	✓				
b Identifikasi Masalah					
Uraian kajian berbagai masalah yang relevan dengan ruang lingkup dan kedalaman serta variabel yang akan diteliti yang tidak dibuat dalam kalimat tanya	✓				
c Pembatasan Masalah					
Uraian alasan ilmiah sesuai dengan ruang lingkup penelitian yang akan dilakukan dengan mempertimbangkan aspek-aspek metodologis, kelayakan dilampirkan, dan keterbatasan yang ada pada penulis tanpa mengorbankan kebermaknaan arti, konsep, atau judul yang diteliti	✓				
d Perumusan Masalah					
Perumusan masalah dinyatakan dalam kalimat tanya atau pernyataan yang lugas dan jelas	✓				

Klik  jika ingin mendownload kartu bimbingan.

5. Menu Seminar

Cara akses :

- Login
- Klik menu Tugas Akhir -> lalu klik menu Seminar
- Kemudian akan tampil halaman berikut

Persyaratan Seminar

Persyaratan

1. Scan / foto KRS mahasiswa yang telah ditanda tangani oleh penasehat akademik (PA)
 2. Scan / foto buku seminar minimal 5 lembar beserta cover bukunya.

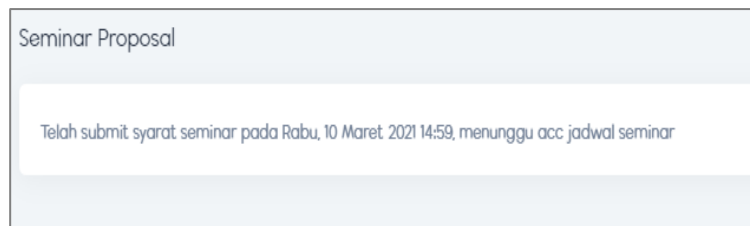
Lampirkan dalam 1 file zip

Input File Syarat

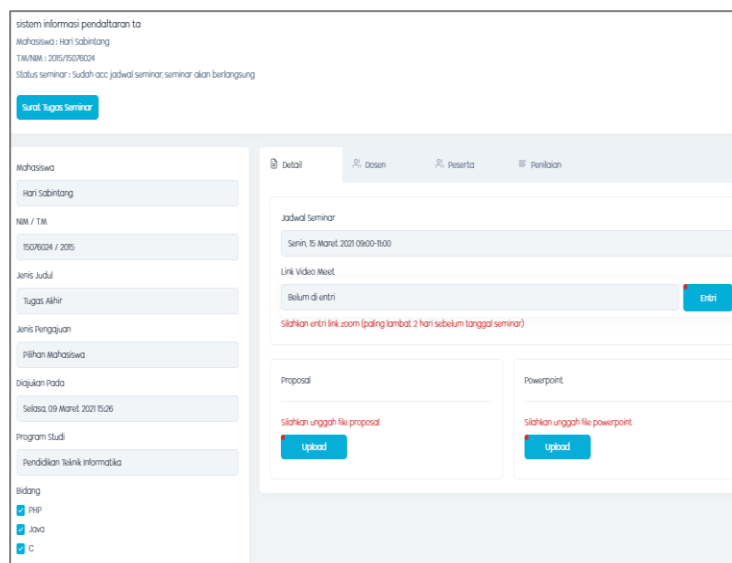
No file chosen

Mahasiswa diminta untuk mengupload semua persyaratan seminar kedalam sebuah folder dengan format ZIP.

- Setelah itu klik kirim, maka akan tampil halaman berikut :



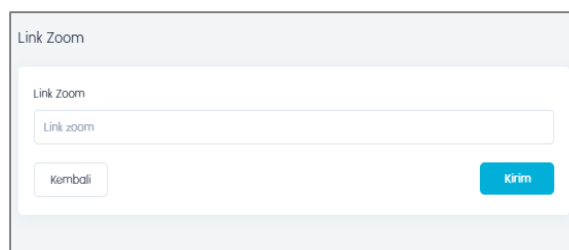
- Jika jadwal seminar telah di acc, maka akan tampil halaman berikut



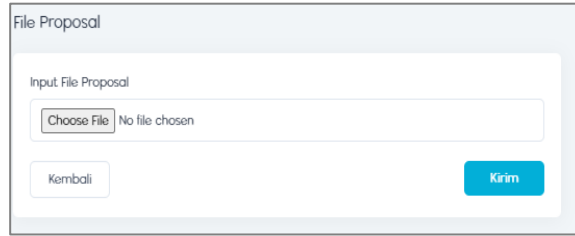
Di halaman ini terdapat jadwal seminar yang akan diikuti oleh mahasiswa, disini mahasiswa harus mengupload link zoom meeting (jika diadakan daring) , proposal dan powerpoint yang akan dipresentasikan pada saat seminar (*paling lambat 2 hari sebelum jadwal seminar*).

- Kemudian klik klik entri pada link video meet untuk mengupload link zoom.

Tampilannya seperti berikut :

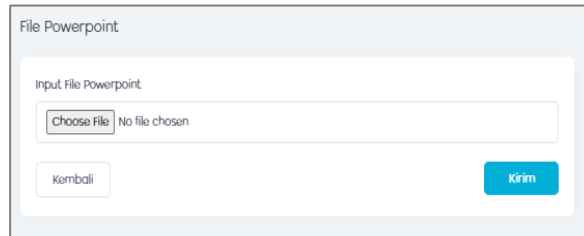


- Lalu klik upload proposal, maka akan tampil halaman berikut



The screenshot shows a web form titled "File Proposal". It features a text input field with the placeholder "Input File Proposal". Below the input field is a "Choose File" button and the text "No file chosen". At the bottom of the form, there are two buttons: "Kembali" (Back) on the left and "Kirim" (Send) on the right.

- Setelah itu klik upload power point, maka akan tampil halaman berikut:

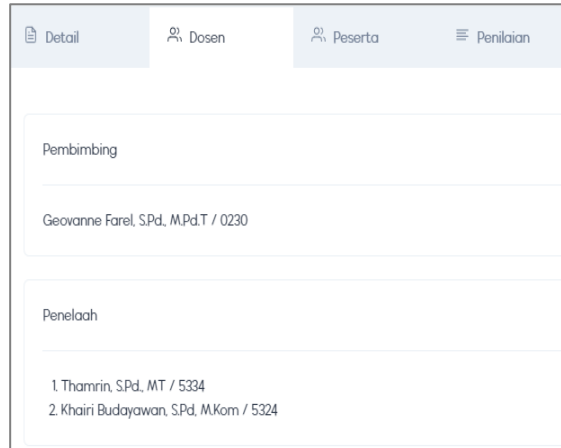


The screenshot shows a web form titled "File Powerpoint". It features a text input field with the placeholder "Input File Powerpoint". Below the input field is a "Choose File" button and the text "No file chosen". At the bottom of the form, there are two buttons: "Kembali" (Back) on the left and "Kirim" (Send) on the right.

Setelah semua telah diupload, mahasiswa tinggal menunggu hari seminar yang akan diadakan.

- Di halaman ini juga terdapat menu dosen yang berisi nama dosen pembimbing dan dosen penelaah

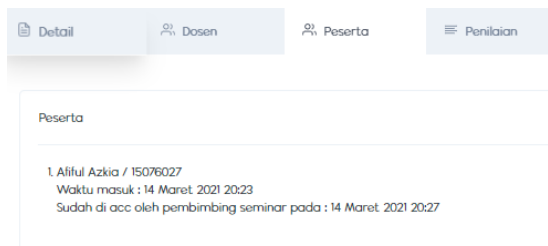
Seperti tampilan halaman berikut



The screenshot shows a web interface with a navigation bar at the top containing "Detail", "Dosen", "Peserta", and "Penilaian". The "Dosen" menu is active. The content area is divided into two sections: "Pembimbing" (Supervisor) and "Penelaah" (Reviewer). Under "Pembimbing", the name "Geovanne Farel, S.Pd, M.Pd.T / 0230" is listed. Under "Penelaah", two names are listed: "1. Thamrin, S.Pd., MT / 5334" and "2. Khairi Budayawan, S.Pd, M.Kom / 5324".

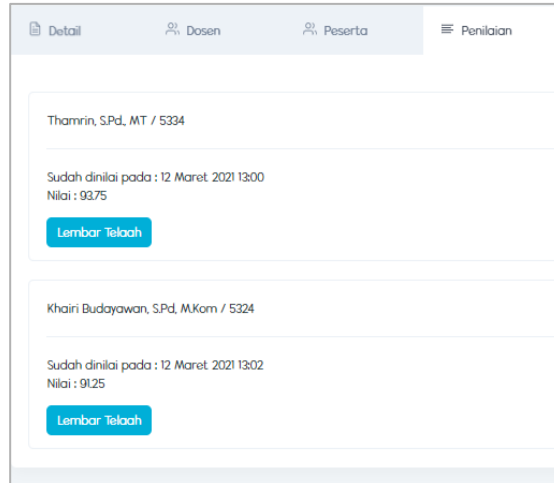
- Selanjutnya menu peserta, menu ini berisi nama peserta yang mendaftar pada seminar.

Tampilannya seperti berikut:

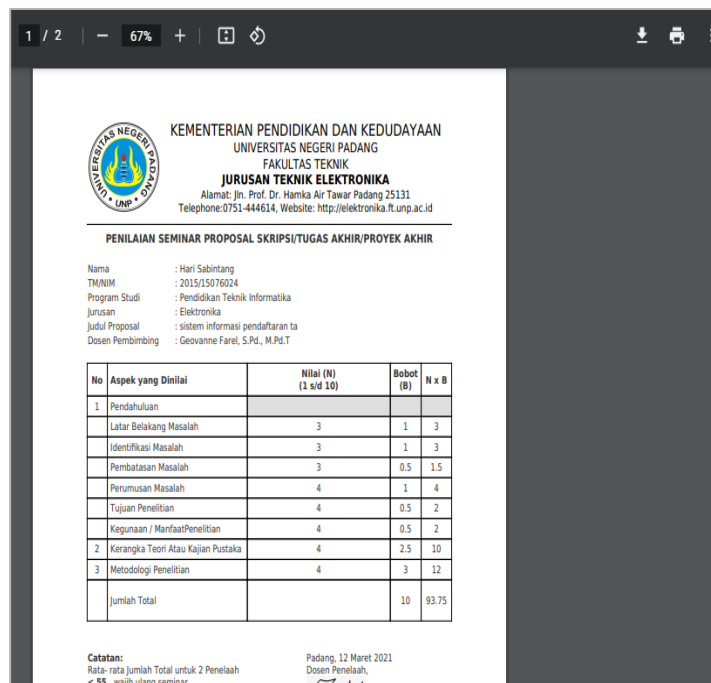


The screenshot shows a web interface with a navigation bar at the top containing "Detail", "Dosen", "Peserta", and "Penilaian". The "Peserta" menu is active. The content area shows a list of participants under the heading "Peserta". The first entry is "1. Aliful Azkia / 15076027". Below the name, it says "Waktu masuk : 14 Maret 2021 20:23" and "Sudah di acc oleh pembimbing seminar pada : 14 Maret 2021 20:27".

- Setelah seminar diadakan, mahasiswa dapat melihat nilai yang diberikan oleh dosen, pada menu penilaian. seperti halaman berikut



- Mahasiswa juga dapat mendownload lembar telaah yang dosen berikan dengan klik tombol lembar telaah, maka akan tampil halaman berikut



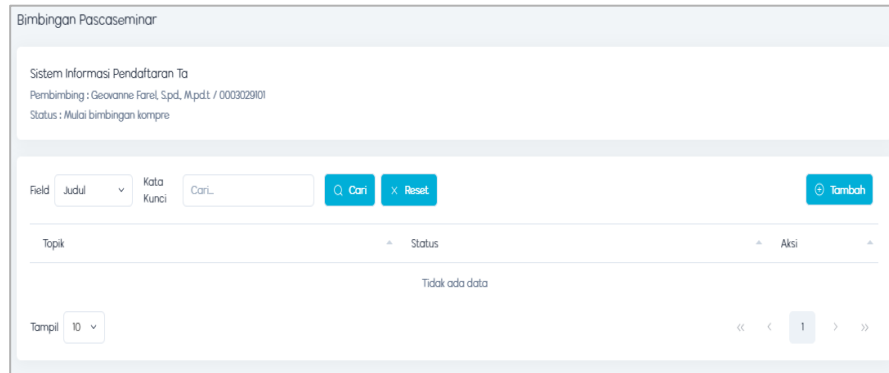
lalu , Klik  jika ingin mendownload lembar telaah.

6. Menu Bimbingan Pascaseminar

Cara akses :

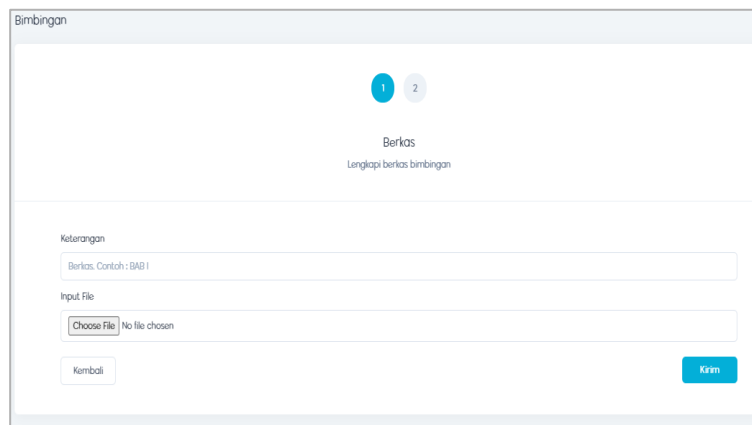
- Login
- Klik menu Tugas Akhir -> lalu klik Menu Bimbinganseminar

- Kemudian akan tampil halaman berikut



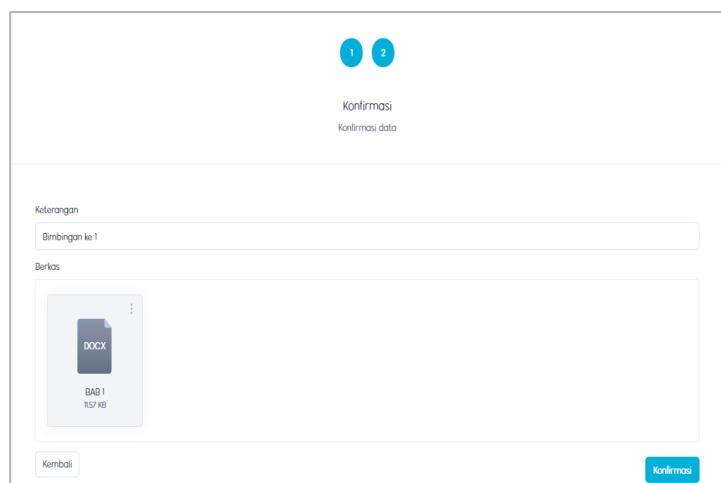
Di halaman ini kita dapat melakukan bimbingan kepada dosen pembimbing.

- Kemudian klik tambah, maka akan muncul tampilan berikut :



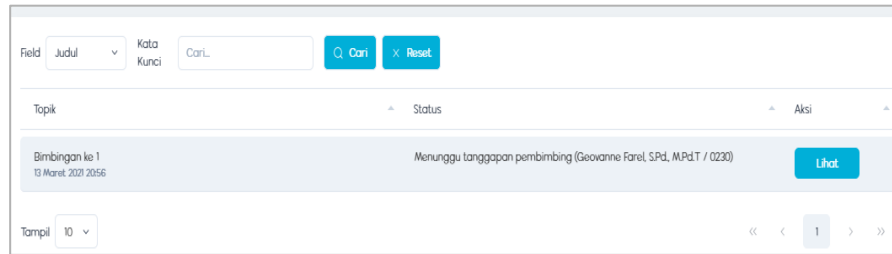
Pada halaman ini mahasiswa dapat mengupload berkas yang akan diberikan kepada pembimbing.

- Lalu klik kirim, maka akan tampil halaman berikut:



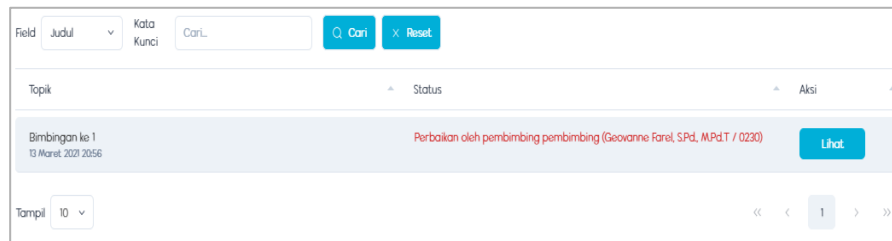
Pada halaman ini terdapat menu konfirmasi, jika berkas sudah benar, maka klik konfirmasi.

- Maka akan tampil halaman berikut



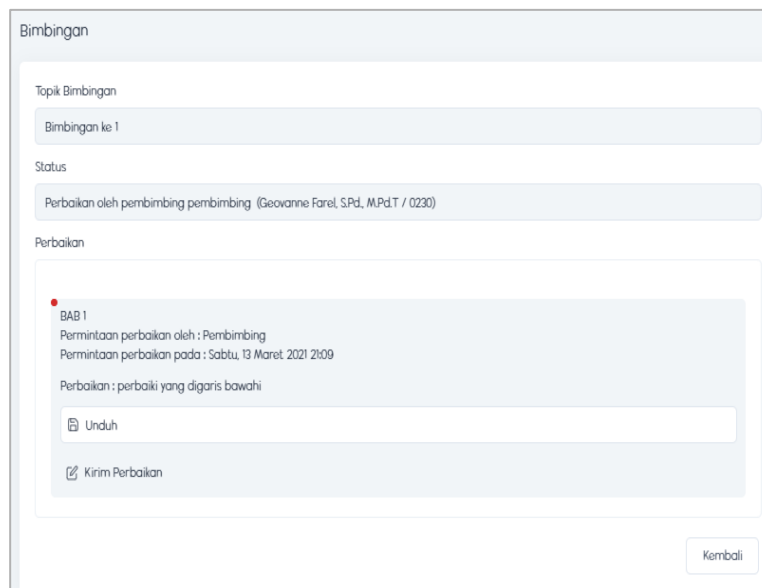
Pada halaman ini mahasiswa diminta untuk menunggu tanggapan dari pembimbing.

- Jika dosen minta perbaikan maka akan muncul seperti tampilan berikut



Jika mahasiswa ingin melihat yang diperbaiki, klik lihat

- Maka akan tampil halaman berikut



Pada halaman ini terdapat catatan perbaikan dari pembimbing dan file yang harus diperbaiki. jika mahasiswa ingin mengupload file perbaikan , maka klik kirim perbaikan.

- maka akan tampil halaman berikut

Bimbingan

Topik Bimbingan

Bimbingan ke 1

Status

Perbaikan oleh pembimbing pembimbing (Geovanne Farel, S.Pd, M.Pd.T / 0230)

Keterangan

BAB 1

Input File

Choose File No file chosen

Kembali Kirim

Kemudian klik kirim.

- Maka akan tampil halaman berikut.

Bimbingan

Topik Bimbingan

Bimbingan ke 1

Status

Menunggu tanggapan pembimbing (Geovanne Farel, S.Pd, M.Pd.T / 0230)

Berkas

Nama File : bab1.docx
 Diajukan Pada : Sabtu, 13 Maret 2021 21:14
 Unduh (1157 KB)

Perbaikan

BAB 1
 Permintaan perbaikan oleh : Pembimbing
 Permintaan perbaikan pada : Sabtu, 13 Maret 2021 21:09
 Perbaikan : perbaiki yang digaris bawah
 Sudah diperbaiki pada : Sabtu, 13 Maret 2021 21:14
 Unduh

Kembali

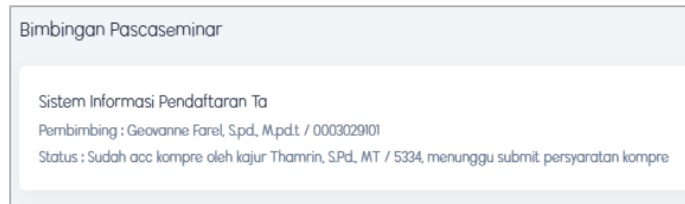
Pada halaman ini kita dapat melihat bahwa file perbaikan telah diajukan.

- Kemudian, jika dosen telah mengacc berkas pada bimbingan ke-1, maka akan tampil seperti halaman berikut:

Field	Judul	Kata Kunci	CarL	CarL	Reset	Tambah
Topik	Bimbingan ke 1					
Status	Bimbingan ok					Unduh
Alis						
Tampil	10					

Klik tambah jika ingin melakukan bimbingan selanjutnya. lakukan bimbingan sampai semua isi dari berkas telah disetujui.

- Kemudian, jika dosen pembimbing telah mengacc compre, maka akan tampil seperti berikut:

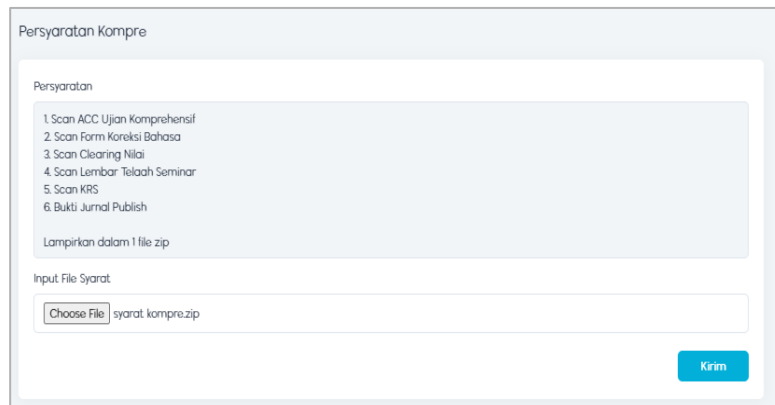


Compre sudah diacc. mahasiswa dibolehkan untuk mengupload persyaratan compre pada menu ujian komprehensif

7. Menu Ujian Komprehensif

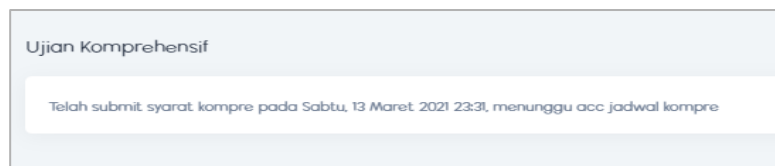
Cara akses :

- Login
- Lalu masuk ke menu tugas akhir -> ujian komprehensif
- Maka akan tampil seperti berikut :



Setelah itu klik kirim

- Maka akan tampil halaman berikut



- Tampil halaman berikut jika telah di acc jadwal kompre

Ujian Komprehensif

sistem informasi pendaftaran ta
 Mahasiswa : Han Sabintang
 TAWAN : 2005/5070204
 Status Kompre : Sudah ada jadwal kompre, kompre akan berlangsung

[Jarak Tagas Sertifikat](#)

Mahasiswa
 Han Sabintang
 NM / TM
 5070204 / 2005
 Jenis Adul
 Tagas Akhir
 Jenis Pengajuan
 Pilihan Mahasiswa
 Diujikan Pada
 Jumat, 12 Maret 2020 10:48
 Program Studi
 Pendidikan Teknik Informatika

Bidang
 INF
 Jwa
 C

Detail | [Daftar](#) | [Perbaikan](#)

Jadwal Kompre
 Jumat, 26 Maret 2020 08:00-9:00

Link Video Meet
 Belum di entri [Enter](#)

File Word [Upload](#)

Powerpoint [Upload](#)

- Upload link video meet, maka tampil halaman berikut

Link Video Meet

Link Zoom

Link zoom

[Kembali](#) [Kirim](#)

- Upload proposal, tampil halaman berikut

File Word

Input File Word

[Choose File](#) proposal ta.docx

[Kembali](#) [Kirim](#)

- Upload power point ,tampil halaman berikut

File Powerpoint

Input File Powerpoint

[Choose File](#) No file chosen

[Kembali](#) [Kirim](#)


- Selanjutnya ada menu dosen yang berisi nama dosen pembimbing, dosen penguji, dan anggota. seperti halaman berikut

Detail	Dosen	Penilaian
Pembimbing		
Geovanne Farel, S.Pd., M.Pd.T / 0230		
Ketua Penguji		
1. Thamrin, S.Pd., MT / 5334		
Anggota Penguji		
1. Vera Irma Delianti, S.Pd., M.Pd.T / 5339		
2. Khairi Budayawan, S.Pd., M.Kom / 5324		

- Kemudian menu penilaian, seperti halaman berikut

Detail	Dosen	Penilaian
Thamrin, S.Pd., MT / 5334		
Sudah dinilai pada : 13 Maret 2021 23:45		
Nilai : 95		
Lembar Penilaian		
Vera Irma Delianti, S.Pd., M.Pd.T / 5339		
Sudah dinilai pada : 13 Maret 2021 23:47		
Nilai : 92.5		
Khairi Budayawan, S.Pd., M.Kom / 5324		
Sudah dinilai pada : 13 Maret 2021 23:49		
Nilai : 95		


- Tampilan lembar penilaian


KEMENTERIAN PENDIDIKAN DAN KEDUDAYAAN
UNIVERSITAS NEGERI PADANG
FAKULTAS TEKNIK
JURUSAN TEKNIK ELEKTRONIKA
 Alamat: Jln. Prof. Dr. Hamka Air Tawar Padang 25131
 Telephone: 0751-444614, Website: http://elektronika.ft.unp.ac.id

PENILAIAN SEMINAR PROPOSAL SKRIPSI/TUGAS AKHIR/PROYEK AKHIR

Nama : Hari Sabintang
 TM/NIM : 201515076024
 Program Studi : Pendidikan Teknik Informatika
 Jurusan : Elektronika
 Judul Proposal : sistem informasi pendaftaran ta
 Dosen Pembimbing : Geovanne Farel, S.Pd., M.Pd.T

No	Aspek yang Dinilai	Nilai (N) (1 s/d 10)	Bobot (B)	N x B
1	Isi Tugas Akhir			
	Kejelasan / Ketepatan Judul	4	1	4
	Kesesuaian Kerangka Konseptual	4	1	4
	Kedalaman / Keluasan Teori yang Digunakan	4	1	4
	Sistematika Penulisan / Penyusunan / Logika	3	0.5	1.5
	Pembahasan	4	1	4
	Orisinalitas / Hasil PA	3	0.5	1.5
	Simpulan / Rekomendasi	4	1	4
2	Penyajian			
	Kejelasan Penyajian	3	1	3
	Ketepatan Respon	4	1	4
	Kemampuan Mempertahankan Ide / Gagasan	4	2	8
	Jumlah Total		10	95

Klik  jika ingin download.

8. Menu Jadwal Seminar

Cara akses :

- Login
- Masuk ke menu jadwal -> lalu menu seminar
- Maka akan tampil halaman berikut

Jadwal Seminar

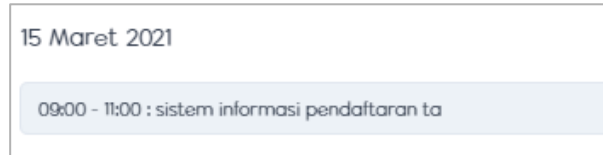
Maret 2021

Sen	Sel	Rab	Kam	Jum	Sab	Min
1	2	3	4	5	6	7
8	9	10	11	12	13	14
15	16	17	18	19	20	21
22	23	24	25	26	27	28
29	30	31				

- Hari Ini
- Jadwal Seminar
- Jadwal Seminar Selesai

Tanggal yang memiliki background orang berarti pada tanggal tersebut ada jadwal seminar. Jika ingin melihat siapa yang melakukan seminar misalnya tanggal 15, klik tanggal 15.

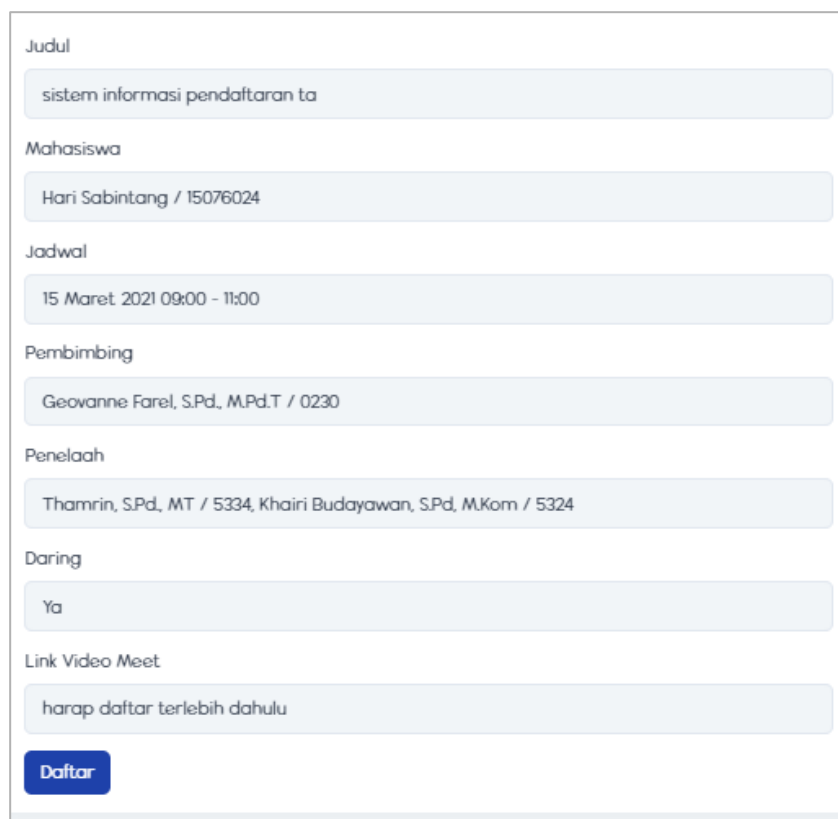
- Maka akan tampil halaman berikut



15 Maret 2021

09:00 - 11:00 : sistem informasi pendaftaran ta

- Kemudian klik  Maka akan tampil halaman berikut



Judul
sistem informasi pendaftaran ta

Mahasiswa
Hari Sabintang / 15076024

Jadwal
15 Maret 2021 09:00 - 11:00

Pembimbing
Geovanne Farel, S.Pd., M.Pd.T / 0230

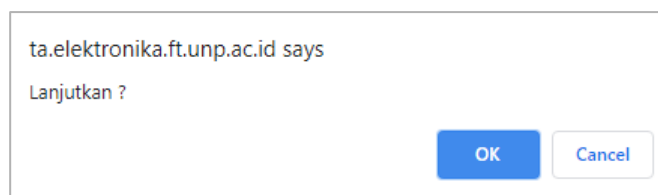
Penelaah
Thamrin, S.Pd., MT / 5334, Khairi Budayawan, S.Pd., M.Kom / 5324

Daring
Ya

Link Video Meet
harap daftar terlebih dahulu

Daftar

- lalu klik daftar, maka akan tampil halaman berikut




ta.elektronika.ft.unp.ac.id says

Lanjutkan ?

OK Cancel

Kemudian klik oke.

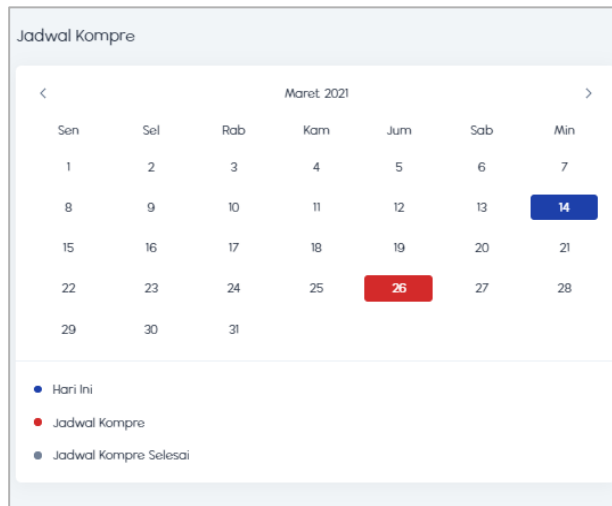
- Jika pada tanggal tersebut berwarna putih, maka tidak ada yang seminar, maka akan tampil halaman berikut



9. Menu Jadwal Ujian Komprehensif

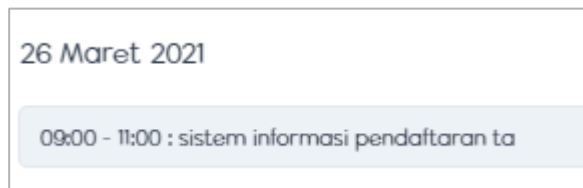
Cara akses:

- Login
- Lalu masuk ke menu jadwal -> menu ujian komprehensif
- Maka akan tampil halaman berikut



Jika tanggal berwarna merah, berarti ada mahasiswa yang kompre pada tanggal tersebut. jika berwarna abu-abu kompre telah selesai dilakukan.

- Klik tanggal berwarna merah, maka akan tampil halaman berikut



- Kemudian klik tampilan yang sebelumnya, maka akan tampil halaman berikut

Judul

sistem informasi pendaftaran ta

Mahasiswa

Hari Sabintang / 15076024

Jadwal

26 Maret 2021 09:00 - 11:00

Pembimbing

Geovanne Farel, S.Pd., M.Pd.T / 0230

Penguji

Thamrin, S.Pd., MT / 5334, Vera Irma Delianti, S.Pd., M.Pd.T / 5339, Khairi Budayawan, S.Pd., MK

Pada halaman ini mahasiswa lain dapat melihat judul, nama mahasiswa, jadwal, pembimbing dan penguji dari mahasiswa yang melakukan kompre .

10. Menu Buku Seminar

Cara akses :

- Login
- Masuk ke menu buku seminar
- Maka akan tampil halaman berikut

Buku Seminar

Field: Judul Kata Kunci: Cari.

Seminar	Seminar ke	Status	Aksi
sistem informasi pendaftaran ta Seminar 15 Maret 2021 09:00 - 11:00	1	Datang ikut seminar	<input type="button" value="Lihat"/>

Tampil 10

- Klik lihat, maka akan tampil seperti berikut

Detail

Judul
sistem informasi pendaftaran ta

Mahasiswa
Hari Sabintang / 15076024

Jadwal
15 Maret, 2021 09:00 - 11:00

Pembimbing
Geovanne Farel, S.Pd, M.Pd.T / 0230

Penelaah
Thamrin, S.Pd., MT / 5334, Khairi Budayawan, S.Pd, M.Kom / 5324

Daring
Ya

Link Video Meet
Join Zoom Meeting <https://us04web.zoom.us/j/75744183401?pwd=TjlsZElnQlVl> Salin

Kembali Absensi

Pada halaman ini terdapat link video meet yang dapat kita ikuti jika seminar dilakukan secara daring.

- Kemudian Klik absensi, maka akan tampil halaman berikut

Absensi

Resume

Resume

Input Foto

Choose File No file chosen

Upload foto anda sedang dalam zoom seminar

Kembali Kirim

Pada halaman ini, mahasiswa diminta untuk menulis resume (ringkasan materi) dari seminar yang diikuti dan mengupload foto ketika sedang berada pada zoom seminar.

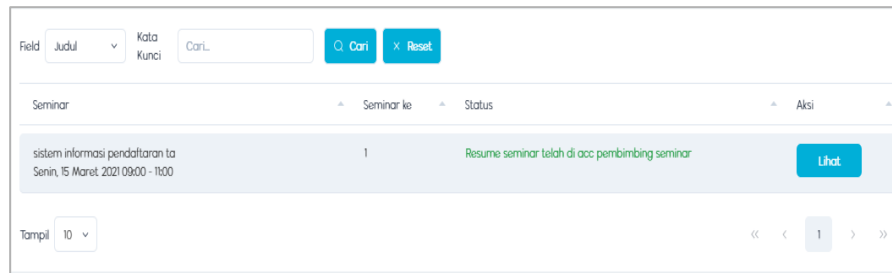
- Kemudian klik kirim, maka akan tampil halaman berikut

ta.elektronika.ft.unp.ac.id says

Lanjutkan ?

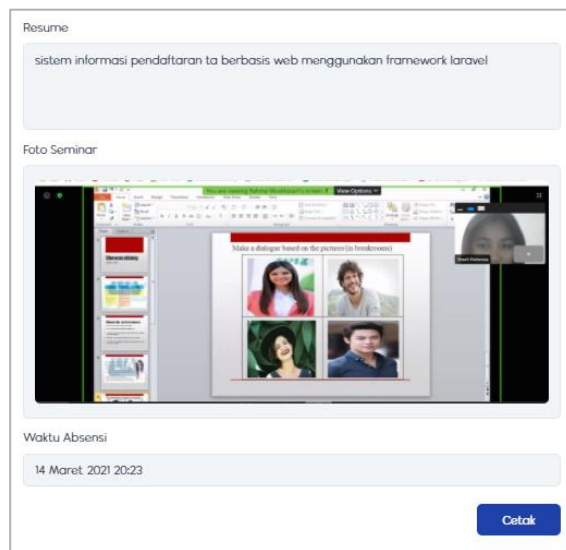
OK Cancel

- Lalu klik oke, maka buku seminar telah diisi. sekarang tinggal menunggu acc dari dosen pembimbing seminar. jika telah di acc maka akan tampil halaman berikut





Itukilah seminar sebanyak 15 kali karena itu merupakan syarat mahasiswa dapat mengajukan judul.

- Jika mahasiswa ingin mencetak lembar buku seminar, Klik Lihat
Maka akan tampil halaman berikut



- Klik cetak maka akan tampil halaman berikut

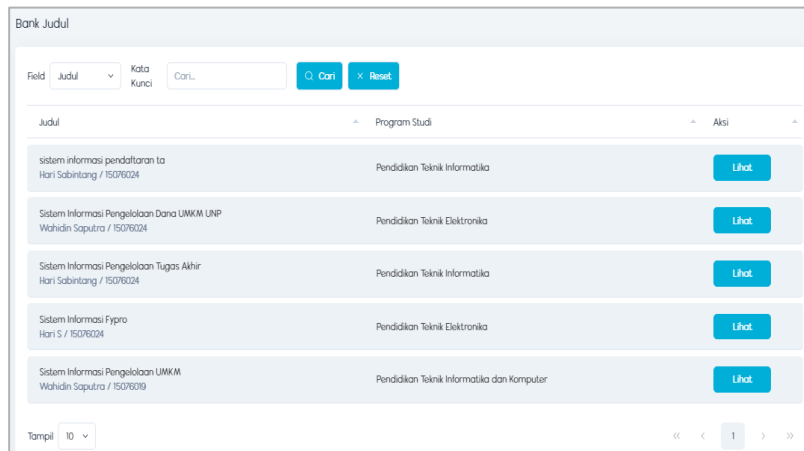


Klik  jika ingin download.

11. Menu Bank Judul

Cara akses :

- Login
- Masuk ke mu Bank Judul
- Maka akan tampil halaman berikut



Pada halaman ini terdapat semua judul-judul TA dan Skripsi dari mahasiswa yang telah menyelesaikan perkuliahan.

- Klik lihat untuk melihat detail dari Judul ,seperti tampilan halaman berikut

